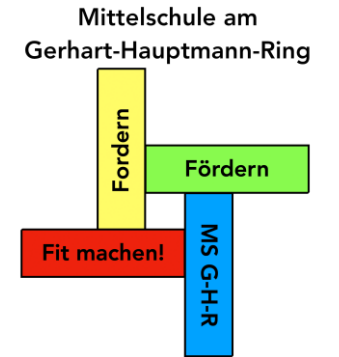
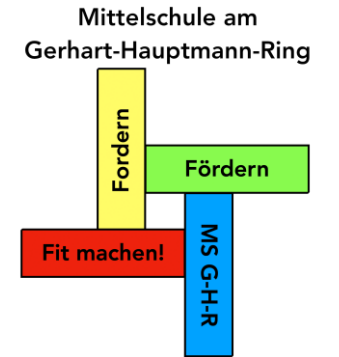


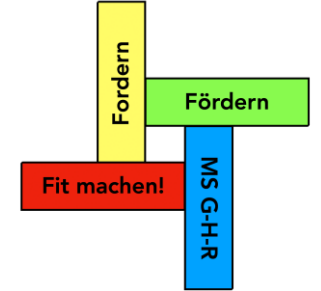
# INFORMATIONSNABEND ZUM QUALIFIZIERENDEN ABSCHLUSS DER MITTELSCHULE 2021



# Fächerwahl - Pflichtfächer

- Deutsch/DaZ (Deutsch als Zweitsprache)
- Mathematik
- Projektprüfung: AWT + BoZ (Wirtschaft, Soziales oder Technik)

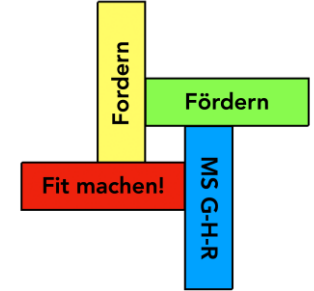




# Fächerwahl – Wahlbereich 1

Eines der folgenden Fächer:

- Englisch (auch als zusätzliche Einzelprüfung)
- bei DaZ auch Muttersprache anstatt Englisch möglich
- PCB (Physik/Chemie/Biologie)
- GSE (Geschichte/Sozialkunde/Erdkunde)

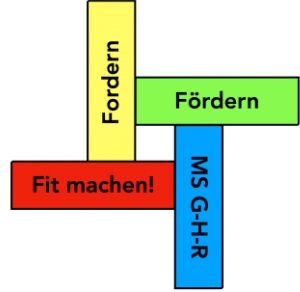


# Fächerwahl – Wahlbereich 2

Eines der folgenden besuchten Fächer:

- Religion (kath./ev.) oder Ethik
- Sport
- Musik
- Kunst

Mittelschule am  
Gerhart-Hauptmann-Ring



## Wie sehen die Prüfungen aus?

### Deutsch – schriftliche Prüfung

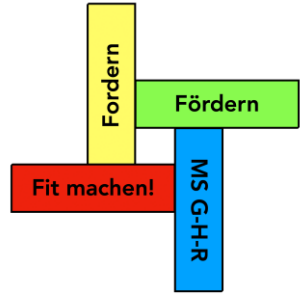
**Teil A: Sprachbetrachtung** → 20 Min.

**Teil B: Rechtschreibung** → 15 Min.

**Teil C: Schriftlicher Sprachgebrauch**  
(sachlicher oder literarischer  
Text)  
→ 145 Min.

In allen Prüfungsteilen ist der Gebrauch  
des Dudens erlaubt

Mittelschule am  
Gerhart-Hauptmann-Ring



## Wie sehen die Prüfungen aus?

### DaZ – schriftliche Prüfung

#### Teil A: Wortschatz und Grammatik

→ 15 Min.

#### Teil B: Rechtschreiben

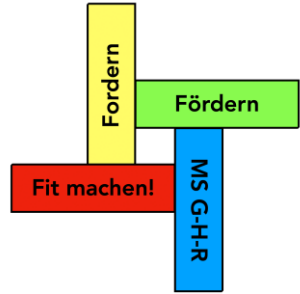
→ 15 Min.

#### Teil C: Textarbeit

→ 80 Min.

→ nur in Teil C sind ein  
zweisprachiges Wörterbuch und  
der Duden erlaubt

Mittelschule am  
Gerhart-Hauptmann-Ring



## Wie sehen die Prüfungen aus?

### DaZ – mündliche Prüfung

**Teil A: Einführungsgespräch**

**Teil B: vorbereitetes Kurzreferat**

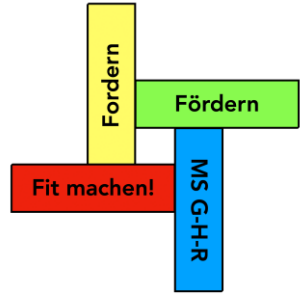
**Teil C: Gespräch über das Kurzreferat**

**Teil D: Sprechen zu Bildern, Fotos, ...**

**Teil E: Hörverstehen**

→ 15 Min.

Mittelschule am  
Gerhart-Hauptmann-Ring



**Wie sehen die  
Prüfungen  
aus?**

**Muttersprache  
–  
schriftliche  
Prüfung**

**Teil A: Wortschatzkenntnisse und  
textgebundenes Schreiben**

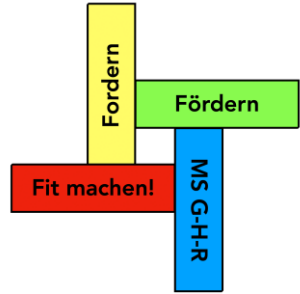
→ 90 Min.

**Teil B: Impulsgesteuertes Schreiben  
und freies Schreiben**

→ 90 Min.



Mittelschule am  
Gerhart-Hauptmann-Ring



**Wie sehen  
die  
Prüfungen  
aus?**

**Mathematik  
–  
schriftliche  
Prüfung**

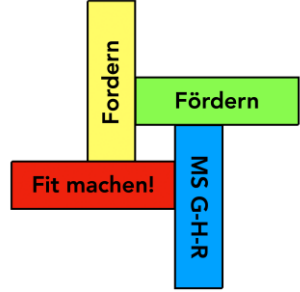
**Teil A: Grundwissen, Logik, Kopfrechnen,  
Schätzaufgaben;**

→ ohne Taschenrechner und  
Formelsammlung  
→ 30 Min.

**Teil B: Bearbeitung von 2  
Aufgabengruppen**

→ mit Taschenrechner und Formel-  
sammlung  
→ 70 Min.

Mittelschule am  
Gerhart-Hauptmann-Ring



**Wie sehen  
die  
Prüfungen  
aus?**

**Englisch –  
schriftliche  
Prüfung**

**Teil A: Listening Comprehension**

**Teil B: Use of English**

→ kein Wörterbuch

→ 35 Min.

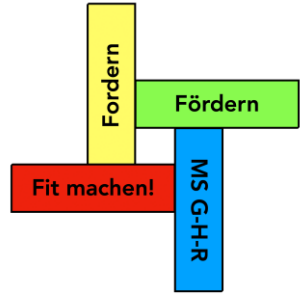
**Teil C: Reading Comprehension**

**Teil D: Text Production**

→ Wörterbuch erlaubt

→ 55 Min.

Mittelschule am  
Gerhart-Hauptmann-Ring



**Wie sehen  
die  
Prüfungen  
aus?**

**Englisch –  
mündliche  
Prüfung**

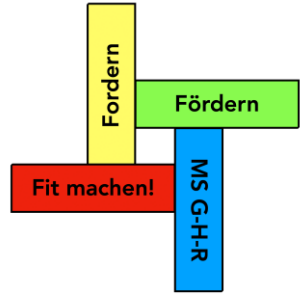
**Teil A: Picture-based Interview**

**Teil B: Topic-based Talk**

**Teil C: Sprachmittlung (Interpreting)**

→ 15 Min.

Mittelschule am  
Gerhart-Hauptmann-Ring



**Wie sehen die  
Prüfungen aus?**

**PCB**

**GSE**

**Religion/Ethik**

–

**schriftliche  
Prüfung**

**PCB – schriftliche Prüfung:**

→ Inhalt: Jahresstoff

→ 60 Min.

**GSE – schriftliche Prüfung:**

→ Inhalt: Jahresstoff

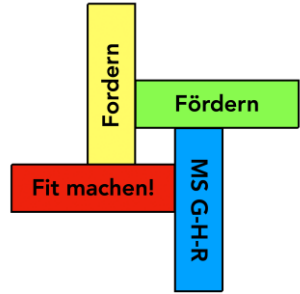
→ 60 Min.

**Religion/Ethik – schriftliche Prüfung:**

→ Inhalt: Jahresstoff

→ 50 Min.

Mittelschule am  
Gerhart-Hauptmann-Ring



# Wie sehen die Prüfungen aus?

## Sport

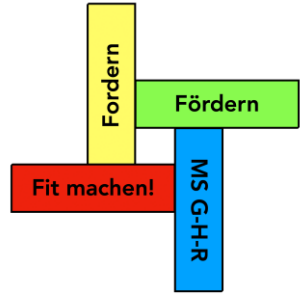
### Sport – schriftliche Prüfung:

- Lernbereich 1 - Gesundheit
  - Grundwissen zu den Themen Ernährung, Kondition...
- Lernbereich 2 – Leisten, Gestalten, Spielen
  - Individualsportart
  - Mannschaftssportart
- Stoffübersicht
- 30 Min.

### Sport – praktische Prüfung:

- Mannschaftssportart
- Individualsportart

Mittelschule am  
Gerhart-Hauptmann-Ring



**Wie sehen  
die  
Prüfungen  
aus?**

**Kunst**

## **Kunst – praktische Prüfung:**

1 Thema muss ausgewählt und bearbeitet werden

→ 150 Min.

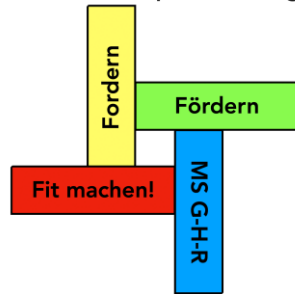
## **Kunst – mündliche Prüfung:**

Fragen zu Kunstepochen, Künstlern und Bildern

→ „Stoffübersicht“

→ 15 Min.

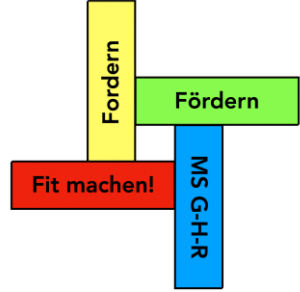
Mittelschule am  
Gerhart-Hauptmann-Ring



# Wie sehen die Prüfungen aus? Musik

- **Gesamtdauer: 30 Minuten**
  - 10 Minuten Praxis: Instrumentalvorspiel oder Vorsingen
  - 20 Minuten Theorie und Gehörbildung
  - Die einzelnen Bereiche werden 1:1:1 gewertet.
- **Praxis:**
  - Bewertung von Ausdruck, Umsetzung, Qualität, Schwierigkeit, Treffen der Töne, etc.
  - Nachspielen von musikalischen Motiven/Rhythmen und deren rhythmische Notation
  - Playbacks müssen im pm3-Format zur Verfügung stehen
  - Aufbau und Funktionsweise des eigenen Instruments (bei Gesang: Stimme)
- **Theorie:**
  - Grundlagen (Notennamen, Notenwerte, Vorzeichen, Dur/Moll-Dreiklänge, Dur/Moll-Tonleitern, musikalische Fachbegriffe und Zeichen, Intervalle, Wiederholungszeichen)
  - Grundlagen der Musikgeschichte (Schwerpunkt Stilistiken des 20. Jahrhunderts)
  - Verschiedene Taktarten erkennen
  - Kompositionsstruktur erkennen (Intro, Strophe, Refrain, Bridge, Solo, Outro)
  - Erkennen von verschiedenen musikalischen Genres anhand von Hörbeispielen
- **Gehörbildung:**
  - Erkennen von musikalischen Motiven und Rhythmen
  - Unterscheidung von Dur- und Moll-Dreiklängen
  - Erkennen von verschiedenen Taktarten

Mittelschule am  
Gerhart-Hauptmann-Ring



# Wie sehen die Prüfungen aus?

## Projektprüfung

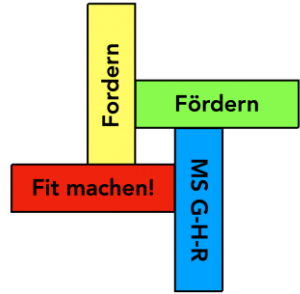
## Projektprüfung in Zeiten der Corona - Pandemie

AWT + Wirtschaft, Technik oder Soziales

- Durchführung innerhalb von 2 Wochen
- Einzelarbeit im regulären Unterricht (AWT/BoZ)
- Bewertung von
  - Praxis (nur Anteile)
  - Präsentation
  - Mappe
- **Externe:** erstellen eigenverantwortliche Projektmappe und unterziehen sich einer 15-minütigen, mündlichen Präsentation



Mittelschule am  
Gerhart-Hauptmann-Ring



# Wirtschaft

-

# Das musst du können

Privatbrief

Geschäftsbrief

Flyer-Design 2-  
und 3-spaltig

Grundlagen der  
Formatierung

Tabellen,  
Spalten,  
Seitenrand,  
Bildbearbeitung,  
Textfelder,  
Initiale,  
Wasserzeichen,  
Seitenzahlen

Grundrechenarten

Max, Min, Mittelwert

Wenn-Dann-Formel

Diagramme

Prozentrechnen

(Brutto, Netto)

Bedingte  
Formatierungen

Flyer-Design 2- und  
3-spaltig

Bildbearbeitung in  
Word & Snipping  
Tool

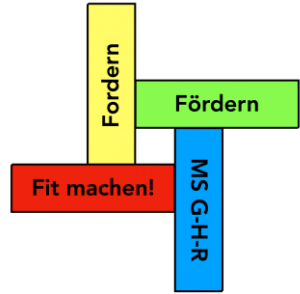
Plakate DIN A4

Diverse  
Printprodukte in  
Word

Mappen-Layout

Farben & Texturen

Mittelschule am  
Gerhart-Hauptmann-Ring



# Wirtschaft

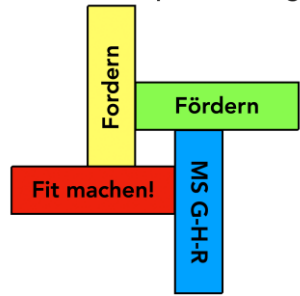
-

# Das musst du können

## EDV-Kenntnisse

- Umgang mit dem Betriebssystem Windows 7 & 10
- Umgang mit einem Internet-Browser (Firefox, Chrome)
- Filtern und Übernehmen von Informationen unter Angabe von Quellenangaben in Office-Programmen
- URL-Quellenangaben (mit Datum)
- Drucken, Speichern, etc.

Mittelschule am  
Gerhart-Hauptmann-Ring



# Technik

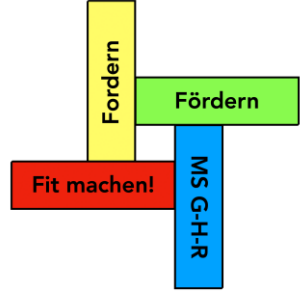
-

## Das musst du können

## Technisches Zeichnen

- Planen und Skizzieren eines Werkstückes
- Anfertigen einer Technischen Zeichnung in Kabinett- oder Isometriperspektive
- Technische Zeichnungen mit Bemaßung erstellen

Mittelschule am  
Gerhart-Hauptmann-Ring



# Technik

-

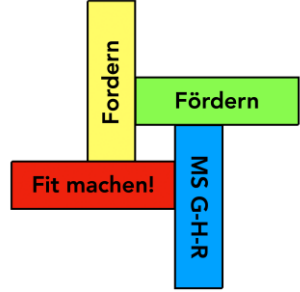
# Das musst du können

## Werken

### Grundlegende Arbeitstechniken in allen Materialbereichen sowie

- Holz (Fingerzinkung, Dübelung, Verschrauben)
- Sicherheitsregeln beim Umgang mit Werkzeugen kennen
- Werkzeugkunde und Fachbegriffe aus einfachen Fertigungsverfahren
- Stücklisten schreiben
- Arbeitspläne erstellen

Mittelschule am  
Gerhart-Hauptmann-Ring



## Theoretischer Teil

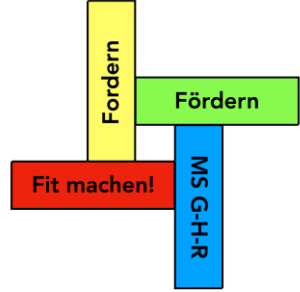
- Planen der Speisen/Gerichte  
→ passend zum Thema
- Rezepte auswählen und in Tabellenform schreiben
- Einkaufszettel schreiben und auf Vorrat prüfen
- Organisationsplan und Vorgangsbeschreibung zur Speisenzubereitung schreiben

# Soziales

-

# Das musst du können

Mittelschule am  
Gerhart-Hauptmann-Ring



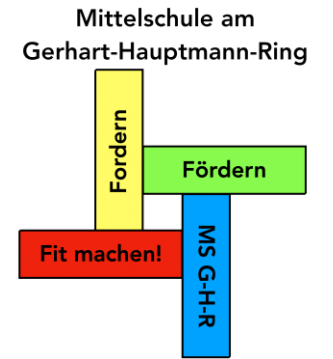
# Soziales

-

# Das musst du können

## Praktischer Teil

- Selbstständiges Zubereiten der geplanten Speisen
- Grundlegende Arbeitstechniken in der Zubereitung
- Durchdachter Einkauf für saisonale und regionale Speisen
- Fachgerechtes Eindecken von Buffet und/oder Tischen
- Dokumentieren von Arbeitsschritten mit einem fotofähigen Gerät
- Grundlegende Kenntnisse im EDV-Bereich



# Berechnung der QA-Note

Jahresfortgangsnote **und** Prüfungsnote werden zusammengezählt je nach Fach **unterschiedliche Gewichtungen**:

D/DaZ

Mathematik

E/PCB/GSE/Muttersprache

Projekt

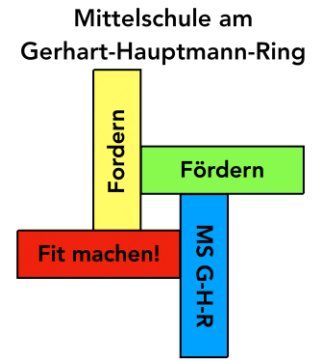
**doppelt**

Religion/Ethik/Sport/Musik/Kunst/AWT/BoZ → **einfach**

Alle Noten zusammen dürfen **max. 55 Punkte** ergeben, dann ist der QA bestanden

Bei 56 – 59 Punkten: mündliche Prüfung in Mathematik und/oder Deutsch

# Berechnung für Externe



D/DaZ

Mathematik

E/PCB/GSE/Muttersprache

Projektprüfung

**doppelt**

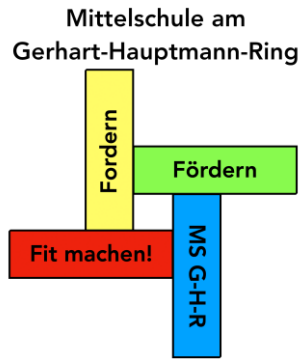
Religion/Ethik/Sport/Musik/Kunst → **einfach**

Alle Noten werden zusammengezählt und durch 9 geteilt.

Bestanden bei 3,0 oder besser

Ggf. mündliche Nachprüfung möglich in D/DaZ und/oder Mathematik





# Wie kann ich mich vorbereiten?

- Gute Jahresfortgangsnoten
- Qualitrainer besorgen und bearbeiten
- Gute, ausdauernde und gewissenhafte Mitarbeit und Erledigung der Hausaufgaben
- Intensives Üben
  - evtl. Crashkurs
  - Angebote nutzen z.B. Qualivorbereitungen in den Osterferien